




# Teams

March 25, 2018 4:24 pm

Place	Name	Points	ME	MF	MS	WE	WF	WS	Ind	TS
1	Notre Dame	185	32	33	25	27	35	33	+318	1140
2	Columbia/Barnard	170	27	35	22	26	37	23	+196	1116
3	Ohio State University	147	28	16	27	25	31	20	+32	1016
4	Pennsylvania State University	137	7	10	31	26	27	36	+166	924
5	Harvard University	129	12	23	37	25	7	25	+60	875
6	St. John's University	124	28	10	28	28		30	+123	829
7	Princeton University	107	11	17	19	30		30	+43	774
8	Pennsylvania, University of	101	21	26	12	10	26	6	-105	790
9	Yale University	68	22	8		10	13	15	-150	597
10	Duke University	67	8	24	17		18		-44	570
11	Stanford University	59	23	6	16		8	6	-121	518
12	New York University	57	9	20	18		10		-57	484
13	Northwestern University	43				11	24	8	-14	318
14	U.C. San Diego	42	11	11		16	4		-96	387
15	Temple University	32					15	17	+11	258
16	NJ Institute of Technology	31	9	11		11			-19	247
17	Wayne State University	30			18			12	+48	191
18	U.S. Air Force Academy	28		3	6		6	13	-146	245
19	Cornell University	15					15		-59	131
20	University of the Incarnate Word	13	13						-18	118
21	Sacred Heart University	9	9						-4	87
22	Fairleigh Dickinson	8				8			-16	81
23	M.I.T.	8				8			-19	78
24	UNC, Chapel Hill	8				8			-28	71
25	Boston College	7				7			-13	89
26	Johns Hopkins University	6	6						-21	77
27	Brown University	2						2	-67	44

OFFICIAL NCAA® CORPORATE PARTNERS






# Men's Saber

## Final Standings



Place	Name	School	V	Pct.	TS	TR	Ind
1	Eli Dershwitz	Harvard	23	1.000	115	52	+63
2	Ziad Elsissy	Wayne State	18	0.783	106	65	+41
3T	Andrew Mackiewicz	Penn State	16	0.696	101	66	+35
3T	Domenik Koch	Ohio State	18	0.783	103	68	+35
5	Jonah Shainberg	Notre Dame	16	0.696	104	74	+30
6	Fares Ferjani	St. John's	15	0.652	96	69	+27
7	Karol Metryka	Penn State	15	0.652	95	75	+20
8	Erwin Cai	Harvard	14	0.609	88	70	+18
9	Calvin Liang	Columbia/Barnard	14	0.609	93	84	+9
10	Pascual Di Tella	Duke	13	0.565	93	80	+13
11	Grant Williams	N.Y.U.	13	0.565	93	82	+11
12	Ben Natanzon	St. John's	13	0.565	92	85	+7
13	Daniel Kwak	Princeton	13	0.565	87	87	+0
14	Jeffrey Dalli	Stanford	9	0.391	77	87	-10
15	Jonathan Fitzgerald	Notre Dame	9	0.391	76	88	-12
16	Fredrick Koch	Ohio State	9	0.391	74	101	-27
17	Dawson Sieradzky	Columbia/Barnard	8	0.348	81	92	-11
18	Raphael Van Hoffelen	Pennsylvania	7	0.304	75	102	-27
19	Royce Wang	Stanford	7	0.304	67	94	-27
20	Edward Chin	Princeton	6	0.261	77	100	-23
21	Matthew Goode	Air Force	6	0.261	52	107	-55
22	Mikolaj Bak	N.Y.U.	5	0.217	64	98	-34
23	Julian Merchant	Pennsylvania	5	0.217	63	104	-41
24	Agoston Walter	Duke	4	0.174	66	108	-42

OFFICIAL NCAA® CORPORATE PARTNERS



# 2018 NCAA Championships

# Men's Saber

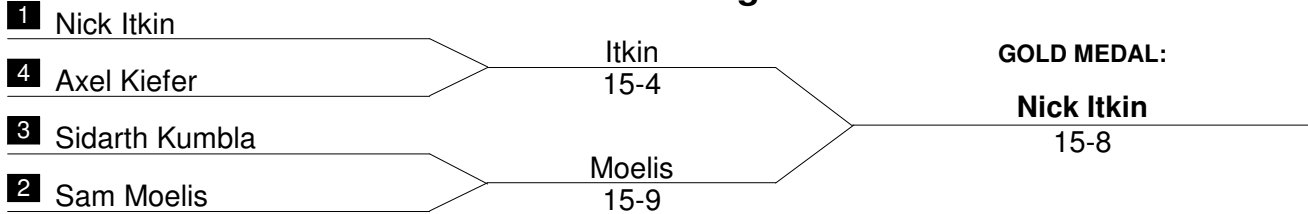
## Final Table and Standings

Name	School	#	1	2	3	4	5	6	7	8	9	10	11	12	13	14	15	16	17	18	19	20	21	22	23	24	V	TS	TR	Ind	PI
Ben Natanzon	St. John's	1		2	4	V5	4	V5	V5	2	4	2	V5	V5	V5	1	V5	V5	V5	V5	3	3	V5	V5	2	V5	13	92	85	+7	12
Fares Ferjani	St. John's	2	V5		V5	V5	1	4	V5	2	V5	0	V5	V5	V5	V5	3	V5	V5	V5	3	V5	4	V5	4	V5	15	96	69	+27	6
Jeffrey Dalli	Stanford	3	V5	4		1	1	V5	3	4	V5	2	V5	2	3	0	4	V5	3	1	2	V5	V5	V5	V5	2	9	77	87	-10	14
Royce Wang	Stanford	4	4	3	V5		2	1	1	2	V5	0	V5	2	V5	2	2	0	2	1	4	3	V5	V5	V5	3	7	67	94	-27	19
Andrew Mackiewicz	Penn State	5	V5	V5	V5	V5		V5	3	4	V5	2	V5	V5	V5	2	V5	V5	3	V5	V5	V5	4	V5	3	V5	16	101	66	+35	3T
Karol Metryka	Penn State	6	3	V5	2	V5	1		V5	2	V5	V5	3	3	V5	2	V5	V5	V5	V5	V5	4	V5	V5	V5	V5	15	95	75	+20	7
Erwin Cai	Harvard	7	2	2	V5	V5	V5	3		1	V5	V5	1	2	V5	V5	V5	V5	1	V5	2	4	V5	V5	V5	V5	14	88	70	+18	8
Eli Dershwitz	Harvard	8	V5	V5	V5	V5	V5	V5		V5	V5	V5	V5	V5	V5	V5	V5	V5	V5	V5	V5	V5	V5	V5	V5	V5	23	115	52	+63	1
Matthew Goode	Air Force	9	V5	2	2	1	0	0	1	1		2	0	2	V5	3	3	V5	2	1	0	2	V5	V5	0	V5	6	52	107	-55	21
Ziad Elsisy	Wayne State	10	V5	V5	V5	V5	V5	4	0	4	V5		V5	V5	V5	V5	V5	V5	4	V5	V5	V5	V5	4	V5	V5	18	106	65	+41	2
Jonathan Fitzgerald	Notre Dame	11	0	1	1	4	2	V5	V5	1	V5	2		0	V5	2	3	V5	V5	V5	3	4	V5	V5	4	4	9	76	88	-12	15
Jonah Shainberg	Notre Dame	12	3	2	V5	V5	4	V5	V5	3	V5	4	V5		V5	V5	4	V5	V5	V5	4	V5	V5	V5	V5	V5	16	104	74	+30	5
Agoston Walter	Duke	13	2	2	V5	3	1	1	1	3	4	4	1	2		4	V5	V5	0	4	3	V5	4	2	4	1	4	66	108	-42	24
Pascual Di Tella	Duke	14	V5	4	V5	V5	V5	V5	4	0	V5	4	V5	4	V5		3	V5	2	V5	1	V5	4	2	V5	V5	13	93	80	+13	10
Grant Williams	N.Y.U.	15	3	V5	V5	V5	1	2	2	4	V5	4	V5	V5	4	V5		V5	4	2	2	V5	V5	V5	V5	V5	13	93	82	+11	11
Mikolaj Bak	N.Y.U.	16	3	2	1	V5	2	2	3	1	4	1	3	4	3	1	1		V5	V5	2	3	0	V5	3	V5	5	64	98	-34	22
Calvin Liang	Columbia/Barnard	17	4	1	V5	V5	V5	2	V5	2	V5	V5	2	3	V5	V5	V5	4		4	V5	V5	V5	V5	1	V5	14	93	84	+9	9
Dawson Sieradzky	Columbia/Barnard	18	2	1	V5	V5	3	4	3	3	V5	4	4	2	V5	3	V5	2	V5		1	V5	3	2	4	V5	8	81	92	-11	17
Domenik Koch	Ohio State	19	V5	V5	V5	V5	0	2	V5	3	V5	4	V5	V5	V5	V5	V5	V5	4	V5		V5	V5	V5	V5	V5	18	103	68	+35	3T
Fredrick Koch	Ohio State	20	V5	2	3	V5	4	V5	V5	1	V5	1	V5	2	3	2	0	V5	3	1	3		V5	V5	3	1	9	74	101	-27	16
Raphael Van Hoffelen	Pennsylvania	21	3	V5	2	3	V5	1	1	2	2	1	2	2	V5	V5	1	V5	4	V5	4	4		V5	4	4	7	75	102	-27	18
Julian Merchant	Pennsylvania	22	2	0	0	1	3	4	0	1	4	V5	2	3	V5	V5	1	2	4	V5	0	4	3		4	V5	5	63	104	-41	23
Daniel Kwak	Princeton	23	V5	V5	2	1	V5	1	1	3	V5	2	V5	2	V5	4	4	V5	V5	V5	2	V5	V5	V5		V5	13	87	87	+0	13
Edward Chin	Princeton	24	4	1	V5	V5	2	4	2	3	4	1	V5	4	V5	4	3	0	3	3	4	V5	V5	4	1		6	77	100	-23	20




# Men's Foil

## Final Standings



Place	Name	School	V	Pct.	TS	TR	Ind
1	Nick Itkin	Notre Dame	18	0.818	102	44	+58
2	Sam Moelis	Columbia/Barnard	18	0.818	104	73	+31
3T	Axel Kiefer	Notre Dame	15	0.682	92	67	+25
3T	Sidarth Kumbla	Columbia/Barnard	17	0.773	99	64	+35
5	Eoin Gronningsater	Duke	14	0.636	90	67	+23
6	William Upbin	Pennsylvania	14	0.636	85	66	+19
7	Geoffrey Tourette	Harvard	13	0.591	86	77	+9
8	Samuel Barmann	Princeton	12	0.545	86	76	+10
9	Michael Li	Pennsylvania	12	0.545	79	80	-1
10	Zohaib Mannan	N.Y.U.	12	0.545	84	89	-5
11	David Hadler	U.C. San Diego	11	0.500	87	85	+2
12	Maximilien Chastanet	Ohio State	11	0.500	82	82	+0
13	Henrique Marques	N.J.I.T.	11	0.500	78	80	-2
14	Andras Nemeth	St. John's	10	0.455	77	78	-1
15	Sebastiano Bicego	Penn State	10	0.455	76	79	-3
16	George Haglund	Harvard	10	0.455	80	85	-5
17	Brycen Rushing	Duke	10	0.455	79	84	-5
18	Philip Shin	N.Y.U.	8	0.364	76	87	-11
19	Cameron Allen	Yale	8	0.364	72	90	-18
20	Lucas Orts	Stanford	6	0.273	67	96	-29
21	Julian Knodt	Princeton	5	0.227	64	101	-37
22	Stas Sudilovsky	Ohio State	5	0.227	55	100	-45
23	Brian Swicegood	Air Force	3	0.136	51	101	-50
24	Renars Blumentals	U.I.W.	2	0.167	33	55	-22

OFFICIAL NCAA® CORPORATE PARTNERS



# 2018 NCAA Championships

# Men's Foil

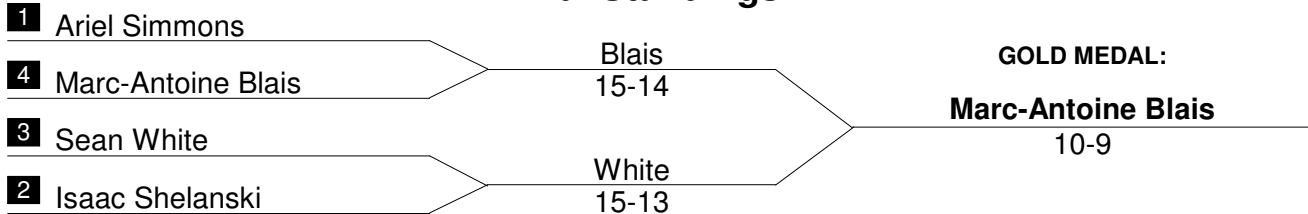
## Final Table and Standings

Name	School	#	1	2	3	4	5	6	7	8	9	10	11	12	13	14	15	16	17	18	19	20	21	22	23	24	V	TS	TR	Ind	PI
Zohaib Mannan	N.Y.U.	1		V5	3	4	V5	V5	V5	V5	2	V5	V5	2	V5	4	V5	1	0	V5	1	4	V5	V5	V5	3	12	84	93	-9	10
Philip Shin	N.Y.U.	2	4		2	1	V5	2	3	V5	3	V5	4	4	V5	4	V5	2	V5	V5	V5	4	2	V5	1	0	8	76	89	-13	18
Geoffrey Tourette	Harvard	3	V5	V5		V5	V5	V5	3	V5	V5	V5	2	1	V5	V5	V5	4	V5	V5	3	2	3	2	V5	1	13	86	79	+7	7
George Haglund	Harvard	4	V5	V5	4		V5	3	4	4	V5	V5	V5	2	V5	V5	0	2	0	3	2	4	V5	V5	2	V5	10	80	87	-7	16
Stas Sudilovsky	Ohio State	5	3	1	1	4		V5	3	V5	1	1	4	1		V5	1	0	2	V5	4	V5	3	0	1	0	5	55	100	-45	22
Maximilien Chastanet	Ohio State	6	2	V5	3	V5	3		V4	V5	1	3	V5	V5		V5	V5	V5	3	3	3	3	V5	V5	2	2	11	82	82	+0	12
Samuel Barmann	Princeton	7	4	V5	V5	V5	V5	3		4	V5	V5	3	2	V5	2	1	3	V5	V5	V5	3	V5	V5	V5	1	12	86	77	+9	8
Julian Knodt	Princeton	8	3	3	2	V5	4	1	V5		2	1	0	3		1	3	3	V5	4	1	4	3	V5	V5	1	5	64	101	-37	21
Henrique Marques	N.J.I.T.	9	V5	V5	1	3	V5	V5	1	V5		3	V5	V5	4	V5	3	4	2	V5	0	1	V5	V5	3	2	11	78	85	-7	13
Sebastiano Bicego	Penn State	10	2	2	4	2	V5	V5	0	V5	V5		2	V5	V5	3	1	V5	4	V5	V5	V5	3	V5	1	2	10	76	80	-4	15
Brycen Rushing	Duke	11	4	V5	V5	4	V5	1	V5	V5	2	V5		1	V5	V5	V5	2	4	1	3	1	V5	V5	4	2	10	79	86	-7	17
Eoin Gronningsater	Duke	12	V5	V5	V5	V5	V5	4	V5	V5	3	0	V5		V5	V5	2	V5	V5	V5	3	4	3	V5	V5	1	14	90	70	+20	5
Renars Blumentals	U.I.W.	13	4	2	2	2			1		V5	1	2	3		V5	4	2									2	33	55	-22	24
Lucas Orts	Stanford	14	V5	V5	2	0	2	3	V5	V5	1	V5	2	4	1		3	V5	1	2	3	2	2	4	3	3	6	67	101	-34	20
William Upbin	Pennsylvania	15	4	1	0	V5	V5	4	V5	V5	V5	V5	3	V5	V5	V5		V5	V5	V5	1	V5	V5	V5	2	0	14	85	70	+15	6
Michael Li	Pennsylvania	16	V5	V5	V5	V5	V5	1	V5	V5	V5	3	V5	0	V5	2	3		0	1	1	4	V5	V5	4	V5	12	79	82	-3	9
Andras Nemeth	St. John's	17	V5	2	3	V5	V5	V5	2	2	V5	V5	V5	2		V5	3	V5		3	3	4	2	V5	1	0	10	77	78	-1	14
Cameron Allen	Yale	18	2	4	3	V5	2	V5	1	V5	3	3	V5	2		V5	0	V5	V5		3	2	2	V5	2	3	8	72	90	-18	19
Sidarth Kumbha	Columbia/Barnard	19	V5	4	V5	V5	V5	V5	4	V5	V5	1	V5	V5		V5	V5	V5	V5	V5		V5	3	V5	V5	2	17	99	64	+35	3T
Sam Moelis	Columbia/Barnard	20	V5	V5	V5	V5	4	V5	V5	V5	V5	4	V5	V5		V5	2	V5	V5	V5	4		V5	V5	V5	V5	18	104	73	+31	2
David Hadler	U.C. San Diego	21	4	V5	V5	2	V5	4	4	V5	4	V5	3	V5		V5	3	3	V5	V5	V5	3		V5	2	0	11	87	85	+2	11
Brian Swicegood	Air Force	22	3	0	V5	2	V5	3	1	4	3	2	1	0		V5	1	3	2	3	0	3	4		0	1	3	51	101	-50	23
Axel Kiefer	Notre Dame	23	4	V5	4	V5	V5	V3	1	2	V5	V5	V5	3		V5	V5	V5	V5	V5	4	1	V5	V5		V5	15	92	67	+25	3T
Nick Itkin	Notre Dame	24	V5	V5	V5	3	V5	V5	V5	V5	V5	V3	V5	V5		V5	V5	3	V5	V5	V5	4	V5	V5	4		18	102	44	+58	1



# Men's Epée

## Final Standings



Place	Name	School	V	Pct.	TS	TR	Ind
1	Marc-Antoine Blais	Ohio State	16	0.696	90	63	+27
2	Sean White	St. John's	16	0.696	101	74	+27
3T	Ariel Simmons	Notre Dame	17	0.739	96	84	+12
3T	Isaac Shelanski	Yale	16	0.696	95	67	+28
5	Nicholas Hanahan	Notre Dame	15	0.652	93	71	+22
6	Gabe Canaux	Columbia/Barnard	15	0.652	91	73	+18
7	Sean Strong	Stanford	14	0.609	86	77	+9
8	Alexander Sless	U.I.W.	13	0.565	85	81	+4
9	Justin Yoo	Pennsylvania	13	0.565	87	84	+3
10	Curtis McDowald	St. John's	12	0.522	98	90	+8
11	Lewis Weiss	Ohio State	12	0.522	90	84	+6
12	Porter Hesslegrave	Columbia/Barnard	12	0.522	87	91	-4
13	Charlie Horowitz	Harvard	12	0.522	84	91	-7
14	Wesley Johnson	Princeton	11	0.478	77	79	-2
15	Zachary Kravitz	U.C. San Diego	11	0.478	81	98	-17
16	Dante Centeno	Sacred Heart	9	0.391	87	91	-4
17	Brett Bogert	N.J.I.T.	9	0.391	82	88	-6
18	Ian Sanders	N.Y.U.	9	0.391	87	95	-8
19	Robin Cheong	Stanford	9	0.391	68	85	-17
20	Bryn Hammarberg	Duke	8	0.348	83	93	-10
21	Sean Wilson	Pennsylvania	8	0.348	84	98	-14
22	Anton Piskovatskov	Penn State	7	0.304	74	95	-21
23	Tiger Gao	Johns Hopkins	6	0.261	77	98	-21
24	Jonathan Xu	Yale	6	0.261	69	102	-33

OFFICIAL NCAA® CORPORATE PARTNERS



# 2018 NCAA Championships

# Men's Epée

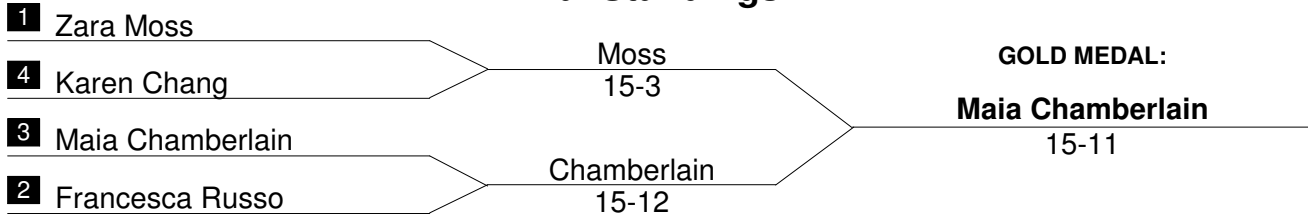
## Final Table and Standings

Name	School	#	1	2	3	4	5	6	7	8	9	10	11	12	13	14	15	16	17	18	19	20	21	22	23	24	V	TS	TR	Ind	PI	
Robin Cheong	Stanford	1	█	0	2	0	V5	2	1	V4	1	V3	2	2	V5	V5	3	1	V5	4	V5	2	V5	V4	3	4	9	68	85	-17	19	
Sean Strong	Stanford	2	V1	█	V5	V3	V5	V5	V5	V5	2	1	4	V5	3	2	4	2	3	V5	V5	1	V5	V5	V5	V5	14	86	77	+9	7	
Jonathan Xu	Yale	3	V5	3	█	0	2	V5	4	2	0	V5	1	4	3	V5	V5	3	2	4	2	1	V5	3	2	3	6	69	102	-33	24	
Isaac Shelanski	Yale	4	V5	2	V5	█	V5	V5	V5	V5	2	3	V4	3	V5	V4	V5	1	V5	3	V5	V5	3	V5	V5	16	95	67	+28	3T		
Brett Bogert	N.J.I.T.	5	2	4	V5	2	█	2	V5	2	V5	V4	2	V5	3	V5	3	3	V5	3	3	4	V5	V5	3	2	9	82	88	-6	17	
Bryn Hammarberg	Duke	6	V5	2	4	3	V5	█	V5	3	V5	2	0	4	3	3	3	3	V5	3	4	V5	4	V5	V4	3	8	83	93	-10	20	
Sean Wilson	Pennsylvania	7	V5	2	V5	3	3	3	█	4	4	V5	2	V5	3	V5	V5	0	4	4	V5	4	1	3	4	V5	8	84	98	-14	21	
Justin Yoo	Pennsylvania	8	3	2	V5	0	V5	V5	V5	█	V5	V5	V5	V4	V5	V5	1	V5	1	V5	3	2	4	4	V5	3	13	87	84	+3	9	
Anton Piskovatskov	Penn State	9	V5	V3	V5	3	1	2	V5	3	█	3	2	V5	3	V5	1	3	V5	0	4	2	4	3	3	4	7	74	95	-21	22	
Wesley Johnson	Princeton	10	2	V5	2	V4	3	V5	3	0	V4	█	V1	2	V5	V5	V5	3	V5	4	3	4	V5	0	2	V5	11	77	79	-2	14	
Marc-Antoine Blais	Ohio State	11	V5	V5	V5	V5	V3	V5	V5	4	V5	0	█	0	4	V5	V5	V5	2	V5	V4	V4	V5	V5	1	3	16	90	63	+27	1	
Lewis Weiss	Ohio State	12	V5	2	V5	2	3	V5	3	3	3	V5	V1	█	4	V5	V5	3	V5	V5	3	V5	V5	4	V5	4	12	90	84	+6	11	
Charlie Horowitz	Harvard	13	1	V5	V5	V4	V4	V4	V5	3	V5	3	V5	V5	█	3	3	V5	V5	2	2	3	4	2	V5	1	12	84	91	-7	13	
Tiger Gao	Johns Hopkins	14	4	V5	3	4	4	V5	2	3	4	3	2	2	V4	█	2	2	2	V5	V5	2	V5	1	4	4	6	77	98	-21	23	
Curtis McDowald	St. John's	15	V5	V5	4	3	V5	V5	4	V5	V5	4	4	4	V5	V5	█	V5	V5	V5	V5	2	4	1	4	4	12	98	90	+8	10	
Sean White	St. John's	16	V5	V5	V5	3	V5	V5	V5	3	V4	V5	3	V5	3	V5	4	█	V5	2	V5	V5	V5	V5	V5	4	16	101	74	+27	2	
Dante Centeno	Sacred Heart	17	2	V5	V5	V5	2	4	V5	V5	4	1	V5	3	4	V5	4	3	█	V5	3	3	4	V5	2	3	9	87	91	-4	16	
Ian Sanders	N.Y.U.	18	V5	3	V5	3	V4	V4	V5	3	V5	V5	4	1	V5	4	4	V5	4	█	4	2	4	2	2	4	9	87	95	-8	18	
Porter Hesslegrave	Columbia/Barnard	19	2	3	V5	V4	V5	V5	4	V5	V5	V5	3	V5	V3	1	4	4	V5	V5	█	2	V5	3	1	3	12	87	91	-4	12	
Gabe Canaux	Columbia/Barnard	20	V4	V5	V5	3	V5	1	V5	V5	V5	V5	3	3	V5	V5	V5	1	V5	V5	V5	█	3	3	0	V5	15	91	73	+18	6	
Zachary Kravitz	U.C. San Diego	21	2	4	2	1	2	V5	V5	V5	V5	2	1	2	V5	3	V5	2	V5	V5	3	V5	█	V5	2	V5	11	81	98	-17	15	
Alexander Sless	U.I.W.	22	3	4	V5	V5	3	3	V5	V5	V4	V5	1	V5	V5	V2	V5	3	2	V5	V5	V4	2	█	0	4	13	85	81	+4	8	
Nicholas Hanahan	Notre Dame	23	V4	2	V5	3	V4	3	V5	2	V5	V5	V5	4	3	V5	V5	3	V5	V4	V5	V5	V5	V5	█	1	15	93	71	+22	5	
Ariel Simmons	Notre Dame	24	V5	1	V5	4	V5	V5	2	V5	V5	1	V4	V5	V5	V5	V5	V5	V5	V5	V5	V5	1	4	V5	V4	█	17	96	84	+12	3T



# Women's Saber

## Final Standings



Place	Name	School	V	Pct.	TS	TR	Ind
1	Maia Chamberlain	Princeton	17	0.739	102	60	+42
2	Zara Moss	Penn State	19	0.826	106	61	+45
3T	Karen Chang	Penn State	17	0.739	101	63	+38
3T	Francesca Russo	Notre Dame	18	0.783	100	58	+42
5	Karolina Cieslar	St. John's	16	0.696	96	64	+32
6	Sarah Merza	Ohio State	15	0.652	99	67	+32
7	Tara Hassett	Notre Dame	15	0.652	85	71	+14
8	Karolina Kaleta	St. John's	14	0.609	88	84	+4
9	Lena Johnson	Columbia/Barnard	13	0.565	92	81	+11
10	Allison Lee	Princeton	13	0.565	90	82	+8
11	Leanne Singleton-Comfort	Air Force	13	0.565	89	87	+2
12	Marta Lasota	Harvard	13	0.565	88	88	+0
13	Malia Hee	Temple	12	0.522	90	79	+11
14	Patrycja Palczynska	Wayne State	12	0.522	85	78	+7
15	Gabby Tartakovsky	Harvard	12	0.522	86	82	+4
16	Violet Michel	Columbia/Barnard	10	0.435	81	85	-4
17	Ilana Kamber	Yale	9	0.391	74	92	-18
18	Emine Yucler	Northwestern	8	0.348	66	101	-35
19	Carly Weber-Levine	Stanford	6	0.261	76	100	-24
20	Mary Barnett	Yale	6	0.261	63	102	-39
21	Arabella Uhry	Pennsylvania	6	0.261	63	105	-42
22	Kerry Plunkett	Temple	5	0.217	75	103	-28
23	Maddalena Bosetti	Ohio State	5	0.217	61	96	-35
24	Signe Golash	Brown	2	0.087	44	111	-67

OFFICIAL NCAA® CORPORATE PARTNERS





# 2018 NCAA Championships

# Women's Saber

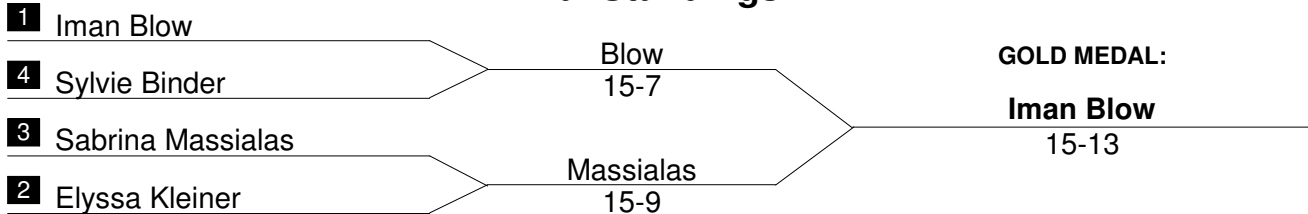
## Final Table and Standings

Name	School	#	1	2	3	4	5	6	7	8	9	10	11	12	13	14	15	16	17	18	19	20	21	22	23	24	V	TS	TR	Ind	PI
Maia Chamberlain	Princeton	1		V5	V5	1	4	V5	V5	V5	V5	V5	V5	2	V5	3	V5	V5	V5	4	V5	V5	V5	V5	3	V5	17	102	60	+42	1
Allison Lee	Princeton	2	3		V5	1	V5	V5	V5	4	V5	3	V5	1	4	3	3	1	V5	V5	V5	2	V5	V5	V5	V5	13	90	82	+8	10
Violet Michel	Columbia/Barnard	3	4	4		4	V5	4	1	4	0	V5	1	V5	1	V5	1	2	V5	V5	4	V5	V5	V5	V5	1	10	81	85	-4	16
Lena Johnson	Columbia/Barnard	4	V5	V5	V5		1	V5	V5	1	1	4	V5	V5	V5	4	3	3	4	3	V5	V5	V5	V5	3	V5	13	92	81	+11	9
Karen Chang	Penn State	5	V5	2	1	V5		3	V5	V5	V5	3	V5	V5	V5	4	V5	V5	V5	V5	V5	3	V5	V5	V5	V5	17	101	63	+38	3T
Zara Moss	Penn State	6	4	1	V5	4	V5		V5	V5	2	V5	V5	V5	V5	V5	V5	V5	V5	V5	V5	V5	V5	V5	V5	V5	19	106	61	+45	2
Maddalena Bosetti	Ohio State	7	1	2	V5	2	1	1		1	V5	2	2	V5	4	1	4	1	2	4	V5	3	3	V5	1	1	5	61	96	-35	23
Sarah Merza	Ohio State	8	3	V5	V5	V5	1	4	V5		V5	V5	V5	4	V5	V5	3	V5	4	V5	V5	V5	V5	V5	1	4	15	99	67	+32	6
Karolina Cieslar	St. John's	9	1	3	V5	V5	2	V5	2	2		V5	V5	V5	V5	V5	V5	V5	2	V5	V5	V5	V5	V5	4	V5	16	96	64	+32	5
Karolina Kaleta	St. John's	10	3	V5	3	V5	V5	1	V5	1	1		V5	V5	2	4	3	V5	0	V5	V5	V5	V5	V5	V5	V5	14	88	84	+4	8
Marta Lasota	Harvard	11	1	0	V5	3	1	3	V5	2	4	4		V5	V5	V5	1	4	V5	V5	V5	V5	V5	V5	V5	V5	13	88	88	+0	12
Gabby Tartakovsky	Harvard	12	V5	V5	3	1	4	1	0	V5	4	3	4		V5	V5	1	V5	1	V5	V5	V5	V5	V5	4	V5	12	86	82	+4	15
Carly Weber-Levine	Stanford	13	1	V5	V5	4	4	3	V5	1	4	V5	4	4			2	1	1	1	3	3	2	V5	4	4	6	76	100	-24	19
Leanne Singleton-Comfort	Air Force	14	V5	V5	4	V5	V5	1	V5	4	3	V5	3	2	V5		2	2	V5	V5	V5	V5	V5	V5	0	3	13	89	87	+2	11
Francesca Russo	Notre Dame	15	0	V5	V5	V5	2	3	V5	V5	1	V5	V5	V5	V5	V5		V5	V5	V5	V5	4	V5	V5	V5	V5	18	100	58	+42	3T
Tara Hassett	Notre Dame	16	0	V5	V5	V5	1	3	V5	1	0	3	V5	1	V5	V5	1		V5	V5	V5	V5	V5	V5	V5	V5	15	85	71	+14	7
Patrycja Palczynska	Wayne State	17	1	3	2	V5	1	0	V5	V5	V5	V5	4	V5	V5	3	3	3		V5	4	V5	V5	V5	1	V5	12	85	78	+7	14
Emine Yucel	Northwestern	18	V5	3	2	V5	0	3	V5	0	1	2	0	1	V5	3	0	1	3		3	V5	V5	4	V5	V5	8	66	101	-35	18
Mary Barnett	Yale	19	0	3	V5	1	1	2	3	1	1	2	4	2	V5	4	2	0	V5	V5		1	V5	4	2	V5	6	63	102	-39	20
Ilana Kamber	Yale	20	4	V5	2	2	V5	2	V5	1	0	2	3	4	V5	1	V5	3	0	3	V5		V5	V5	2	V5	9	74	92	-18	17
Signe Golash	Brown	21	0	1	0	2	2	0	V5	3	1	2	3	3	2	1	1	4	1	1	2	3		0	2	V5	2	44	111	-67	24
Arabella Uhry	Pennsylvania	22	2	3	0	2	3	3	0	1	2	4	4	V5	V5	4	1	0	2	V5	V5	1	V5		1	V5	6	63	105	-42	21
Malia Hee	Temple	23	V5	3	3	V5	2	3	V5	V5	V5	2	3	1	V5	V5	1	4	V5	4	V5	V5	V5	V5		4	12	90	79	+11	13
Kerry Plunkett	Temple	24	2	4	V5	4	3	1	V5	V5	4	3	3	2	2	V5	2	2	3	4	1	3	3	4	V5		5	75	103	-28	22




# Women's Foil

## Final Standings



Place	Name	School	V	Pct.	TS	TR	Ind
1	Iman Blow	Columbia/Barnard	20	0.870	107	54	+53
2	Sabrina Massialas	Notre Dame	17	0.739	98	51	+47
3T	Sylvie Binder	Columbia/Barnard	17	0.739	100	62	+38
3T	Elyssa Kleiner	Notre Dame	18	0.783	103	58	+45
5	Lodovica Bicego	Penn State	16	0.696	101	56	+45
6	Camilla Rivano	Ohio State	16	0.696	96	70	+26
7	Kennedy Lovelace	Temple	15	0.652	93	65	+28
8	Gabriela Cecchini	Ohio State	15	0.652	93	79	+14
9	Nicole Vaiani	Pennsylvania	14	0.609	79	74	+5
10	Sarah Filby	Northwestern	13	0.565	87	70	+17
11	Nicole Wong	Pennsylvania	12	0.522	78	80	-2
12	Yvonne Chart	Northwestern	11	0.478	78	74	+4
13	Isabella Zuzulo	Penn State	11	0.478	83	80	+3
14	Rhiannon Harvey	Duke	11	0.478	78	80	-2
15	Tiffany Luong	N.Y.U.	10	0.435	70	84	-14
16	Anna Zhou	Yale	9	0.391	78	95	-17
17	Madeline Liao	Stanford	8	0.348	76	95	-19
18	Marissa Viqueira	Cornell	8	0.348	65	92	-27
19	Julia Gianneschi	Duke	7	0.304	71	97	-26
20	Grace Ding	Cornell	7	0.304	66	98	-32
21	MacKenzie Lawrence	Harvard	7	0.304	62	101	-39
22	Mackensie Nechanicky	Air Force	6	0.261	53	96	-43
23	Jenny Zhao	Yale	4	0.174	58	104	-46
24	Konami Masui	U.C. San Diego	4	0.174	51	109	-58

OFFICIAL NCAA® CORPORATE PARTNERS



# 2018 NCAA Championships

# Women's Foil

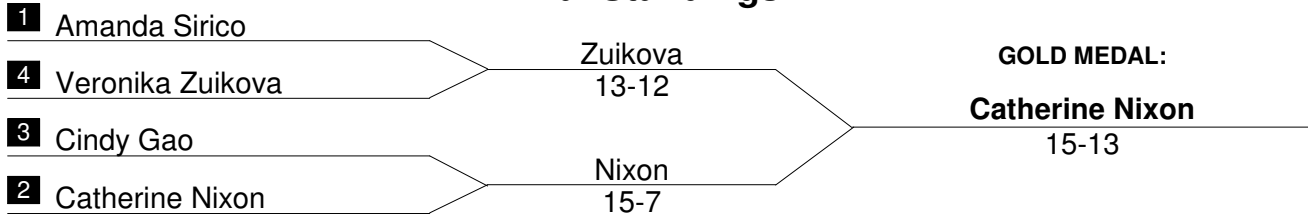
## Final Table and Standings

Name	School	#	1	2	3	4	5	6	7	8	9	10	11	12	13	14	15	16	17	18	19	20	21	22	23	24	V	TS	TR	Ind	PI	
Sarah Filby	Northwestern	1	█	0	0	V5	1	V5	4	V5	V5	4	V5	V4	V5	V5	2	V5	4	V3	V5	V5	V5	4	2	4	13	87	70	+17	10	
Yvonne Chart	Northwestern	2	V5	█	0	2	1	3	2	V5	2	V5	V5	V5	V5	3	1	3	V5	2	V5	V5	V5	V5	0	4	11	78	74	+4	12	
Lodovica Bicego	Penn State	3	V5	V5	█	V5	3	3	4	V5	V5	V5	2	V5	3	V5	V5	2	V5	V5	V5	V5	V5	V5	4	V5	16	101	56	+45	5	
Isabella Zuzulo	Penn State	4	1	V5	0	█	3	2	V5	V5	V5	V5	3	V5	V5	V5	3	3	3	4	1	V4	V5	V5	2	4	11	83	80	+3	13	
Elyssa Kleiner	Notre Dame	5	V5	V5	V5	V5	█	3	V5	V5	V5	V5	V5	V5	V5	V5	1	V5	2	V5	V5	V5	V5	4	3	V5	18	103	58	+45	3T	
Sabrina Massialas	Notre Dame	6	2	V5	V5	V5	V5	█	V5	V5	3	V5	V5	V5	V5	2	3	3	V5	3	V5	V5	V5	V5	V2	V5	17	98	51	+47	2	
Anna Zhou	Yale	7	V5	V5	V5	2	2	3	█	V5	2	V5	V5	3	4	2	2	1	V5	V5	3	V5	0	4	3	2	9	78	95	-17	16	
Jenny Zhao	Yale	8	1	3	2	1	1	1	4	█	4	0	V5	4	3	1	0	3	V5	0	4	V5	0	3	3	V5	4	58	104	-46	23	
Nicole Vaiani	Pennsylvania	9	4	V3	0	0	2	V4	V5	V5	█	V5	0	V5	V5	V5	2	V5	V5	V3	2	V5	3	V5	1	V5	14	79	74	+5	9	
Nicole Wong	Pennsylvania	10	V5	1	2	1	1	0	4	V5	2	█	V5	1	V5	V5	V5	4	V5	V5	V5	V5	1	V5	V5	1	12	78	80	-2	11	
Grace Ding	Cornell	11	1	0	V5	V4	4	2	1	1	V5	2	█	3	2	2	2	4	1	0	V5	3	V5	V5	V5	4	7	66	98	-32	20	
Marissa Viqueira	Cornell	12	3	2	0	1	1	1	V5	V5	3	V5	V5	█	1	V5	1	0	V5	2	3	4	4	V3	V5	1	8	65	92	-27	18	
Julia Gianneschi	Duke	13	0	0	V5	4	3	0	V5	V5	0	3	V5	V5	█	V5	3	3	V5	3	3	4	2	4	3	1	7	71	97	-26	19	
Rhiannon Harvey	Duke	14	1	V5	1	2	2	V5	V5	V5	1	4	V5	3	3	█	3	0	V3	3	V5	V5	V5	V5	V5	2	11	78	80	-2	14	
Iman Blow	Columbia/Barnard	15	V5	V5	2	V5	4	V5	V5	V5	V5	1	V5	V5	V5	V5	█	V5	V5	V5	V5	V5	V5	V5	V5	V5	20	107	54	+53	1	
Sylvie Binder	Columbia/Barnard	16	4	V5	V5	V5	V5	V4	V5	V5	2	V5	V5	V5	V5	V5	4	█	V4	4	V5	V5	V5	V5	2	1	17	100	62	+38	3T	
Mackensie Nechanicky	Air Force	17	V5	3	0	V5	1	0	1	4	3	1	V5	1	1	1	2	2	█	0	V5	V5	V2	3	0	3	6	53	96	-43	22	
Kennedy Lovelace	Temple	18	2	V5	2	V5	V5	V5	4	V5	2	2	V5	V5	V5	V4	2	V5	V5	█	V5	V5	V5	2	V5	3	15	93	65	+28	7	
Madeline Liao	Stanford	19	1	2	3	V5	2	1	V5	V5	V5	4	4	V5	V5	0	1	0	4	3	█	V5	4	V5	3	4	8	76	95	-19	17	
Konami Masui	U.C. San Diego	20	1	0	2	2	0	1	1	2	2	0	V5	V5	V5	2	0	1	2	1	3	█	4	V5	4	3	4	51	109	-58	24	
Tiffany Luong	N.Y.U.	21	1	4	1	3	0	0	V5	V5	V5	V5	3	V5	V5	1	2	0	1	2	V5	V5	█	V4	3	V5	10	70	84	-14	15	
MacKenzie Lawrence	Harvard	22	V5	1	2	3	V5	0	V5	V5	0	1	2	2	V5	3	0	2	V4	V3	1	4	3	█	4	2	7	62	101	-39	21	
Camilla Rivano	Ohio State	23	V3	V5	V5	V5	V5	1	V5	V5	V5	3	4	1	V5	4	3	V5	V5	2	V5	V5	V5	V5	█	V5	16	96	70	+26	6	
Gabriela Cecchini	Ohio State	24	V5	V5	4	V5	2	2	V5	2	3	V5	V5	V5	V5	V5	3	V5	V5	V5	V5	V5	V5	1	V5	1	█	15	93	79	+14	8




# Women's Epée

## Final Standings



Place	Name	School	V	Pct.	TS	TR	Ind
1	Catherine Nixon	Princeton	17	0.739	97	61	+36
2	Veronika Zuikova	St. John's	16	0.696	99	72	+27
3T	Amanda Sirico	Notre Dame	20	0.870	106	62	+44
3T	Cindy Gao	Harvard	17	0.739	95	72	+23
5	Katie Angen	Columbia/Barnard	16	0.696	96	71	+25
6	Emma von Dadelszen	Ohio State	15	0.652	92	84	+8
7	Tatijana Stewart	Princeton	13	0.565	89	84	+5
8	Barbara Vanbenthuyzen	Penn State	13	0.565	92	92	+0
9	Anastasia Kalonji	Penn State	13	0.565	90	90	+0
10	Ally Ryf	St. John's	12	0.522	82	90	-8
11	Pauline Hamilton	Northwestern	11	0.478	87	87	+0
12	Julia Garcia	N.J.I.T.	11	0.478	83	93	-10
13	Giana Vierheller	Columbia/Barnard	10	0.435	85	90	-5
14	Michelle Nam	Yale	10	0.435	88	95	-7
15	Stephanie Wolf	Pennsylvania	10	0.435	87	96	-9
16	Alexanne Verret	Ohio State	10	0.435	81	90	-9
17	Emma Zmurk	U.C. San Diego	8	0.348	88	94	-6
18	Saanchi Kukadia	Harvard	8	0.348	81	93	-12
19	Natalia Toby	Fairleigh Dcknsn	8	0.348	81	97	-16
20	Emily Beihold	U.C. San Diego	8	0.348	80	97	-17
21	Helen Sakharova	M.I.T.	8	0.348	78	97	-19
22	Justine DeGrasse	North Carolina	8	0.348	71	99	-28
23	Dasha Yefremenko	Notre Dame	7	0.304	85	94	-9
24	Ella Morgan	Boston College	7	0.304	89	102	-13

OFFICIAL NCAA® CORPORATE PARTNERS



# 2018 NCAA Championships

# Women's Epée

## Final Table and Standings

Name	School	#	1	2	3	4	5	6	7	8	9	10	11	12	13	14	15	16	17	18	19	20	21	22	23	24	V	TS	TR	Ind	PI
Giana Vierheller	Columbia/Barnard	1		V5	V5	4	2	V3	3	V4	V5	V5	2	V5	V5	3	3	4	V5	4	1	4	V5	4	1	3	10	85	90	-5	13
Katie Angen	Columbia/Barnard	2	3		V5	V5	V4	V5	1	V4	4	2	2	V5	4	V5	V5	V5	V5	V5	V5	2	V5	V5	V5	V5	16	96	71	+25	5
Alexanne Verret	Ohio State	3	2	4		2	V5	V5	3	3	V5	V5	0	3	V5	V5	3	2	V5	4	V5	0	V5	1	4	V5	10	81	90	-9	16
Emma von Dadelszen	Ohio State	4	V5	4	V3		V5	V5	4	V5	3	V5	1	V5	V5	V5	V5	V5	2	1	V5	V3	4	V5	2	V5	15	92	84	+8	6
Emma Zmurk	U.C. San Diego	5	V5	3	3	4		4	3	V5	V5	3	3	1	2	V5	4	V5	V5	V5	4	4	V5	4	3	3	8	88	94	-6	17
Emily Beihold	U.C. San Diego	6	2	2	4	4	V5		V5	2	4	V5	1	3	3	2	2	3	V5	V5	V5	3	3	3	V4	V5	8	80	97	-17	20
Amanda Sirico	Notre Dame	7	V5	V5	V5	V5	V5	4		V5	V5	V5	V3	2	V5	V5	V5	V5	V5	3	V5	V5	V5	V5	V5	V4	20	106	62	+44	3T
Dasha Yefremenko	Notre Dame	8	3	3	V5	2	4	V5	3		4	V5	2	3	4	4	4	4	3	V5	2	2	3	V5	V5	V5	7	85	94	-9	23
Justine DeGrasse	North Carolina	9	3	V5	2	V5	3	V5	1	V5		V5	2	1	3	V5	4	1	2	2	V5	3	V5	0	1	3	8	71	99	-28	22
Stephanie Wolf	Pennsylvania	10	4	V3	4	3	V5	2	3	2	2		V5	V5	3	3	V5	V4	V5	V5	4	4	V5	3	3	V5	10	87	96	-9	15
Catherine Nixon	Princeton	11	V5	V5	V5	V5	V5	V5	2	V5	V5	3		4	V5	V5	V5	V5	V5	V5	V5	2	V5	V2	0	4	17	97	61	+36	1
Tatijana Stewart	Princeton	12	1	4	V5	0	V4	V5	V5	V5	V5	4	V5		1	3	4	V5	V5	3	V5	2	V5	V5	3	V5	13	89	84	+5	7
Julia Garcia	N.J.I.T.	13	3	V5	2	2	V5	V5	3	V5	V5	V5	0	V5		V5	V5	V5	1	3	3	4	V4	3	4	1	11	83	93	-10	12
Natalia Toby	Fairleigh Dcknsn	14	V5	2	3	4	0	V5	1	V5	4	V5	3	V5	4		V5	4	V5	4	0	2	2	V5	4	4	8	81	97	-16	19
Barbara Vanbenthuyzen	Penn State	15	V5	3	V5	4	V5	V5	1	V5	V5	4	3	V5	3	1		4	V5	V5	V5	V5	V5	V5	1	3	13	92	92	+0	8
Anastasia Kalonji	Penn State	16	V5	3	V3	3	4	V5	1	V5	V5	3	1	4	3	V5	V5		V5	V5	2	3	V5	V5	V5	V5	13	90	90	+0	9
Helen Sakharova	M.I.T.	17	1	3	3	V5	2	4	3	V5	V5	2	2	1	V5	2	2	3		V5	V5	3	V5	V5	4	3	8	78	97	-19	21
Michelle Nam	Yale	18	V5	0	V5	V5	3	3	V5	2	V5	3	4	V5	V5	V5	4	4	4		2	3	V5	V5	2	4	10	88	95	-7	14
Saanchi Kukadia	Harvard	19	V5	1	3	4	V5	3	2	V5	0	V5	4	2	V5	V5	4	V5	3	V5		1	3	3	4	4	8	81	93	-12	18
Cindy Gao	Harvard	20	V5	V5	V5	2	V5	V5	2	V5	V5	V5	V5	V5	V5	V5	3	V5	V5	V5	V5		V5	2	1	0	17	95	72	+23	3T
Ella Morgan	Boston College	21	3	2	4	V5	4	V5	4	V5	3	4	2	3	3	V5	3	4	3	4	V5	4		V5	V5	4	7	89	102	-13	24
Pauline Hamilton	Northwestern	22	V5	1	V5	4	V5	V4	3	3	V5	V5	1	3	V5	4	2	4	4	2	V5	V3	4		V5	V5	11	87	87	+0	11
Veronika Zuikova	St. John's	23	V5	3	V5	V5	V4	3	1	3	V5	V4	V5	V5	V5	V5	V5	3	V5	V5	V5	V5	4	4		V5	16	99	72	+27	2
Ally Ryf	St. John's	24	V5	0	1	2	V5	2	3	1	V5	4	V5	4	V5	V5	V5	1	V5	V5	V5	V5	V5	3	1		12	82	90	-8	10